

# Relatório Analítico dos Investimentos

em dezembro, 4º trimestre e ano de 2023

Este relatório atende a Portaria MTP N° 1.467, de 2 de junho de 2022.

Total para cálculo dos limites da Resolução: R\$ 32.789.053,62

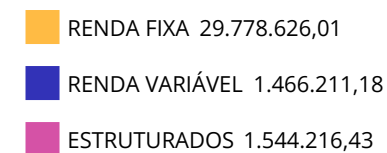
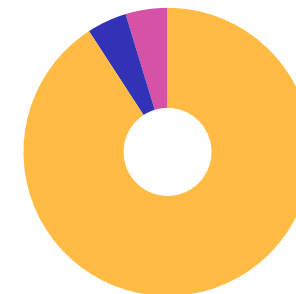
Disponibilidades Financeiras: R\$ 0,00

PL Total: R\$ 32.789.053,62

Fundo	Resgate Carência	Saldo	Particip. S/ PL	Cotistas	% PL Fundo	Lei
35.292.588/0001-89 BB ALOCAÇÃO ATIVA RETORNO TOTAL RESP LIMITADA FIF CIC RENDA FIXA PREVIDENCIÁRIO	D+3 Não há	6.095.804,99	18,59%	694	0,10%	7º I b
03.543.447/0001-03 BB IMA-B 5 RESP LIMITADA FIF CIC RENDA FIXA PREVIDENCIÁRIO LP	D+1 Não há	1.055.045,46	3,22%	789	0,02%	7º I b
07.442.078/0001-05 BB IMA-B TÍTULOS PÚBLICOS RESP LIMITADA FIF RENDA FIXA PREVIDENCIÁRIO	D+1 Não há	1.818.400,83	5,55%	649	0,03%	7º I b
11.328.882/0001-35 BB IRF-M 1 TÍTULOS PÚBLICOS RESP LIMITADA FIF CIC RENDA FIXA PREVIDENCIÁRIO	D+0 Não há	294.884,06	0,90%	1.141	0,00%	7º I b
10.740.658/0001-93 CAIXA BRASIL IMA-B TÍTULOS PÚBLICOS RESP LIMITADA FIF RENDA FIXA LP	D+0 Não há	17.609.231,55	53,70%	769	0,34%	7º I b
13.077.415/0001-05 BB FLUXO RESP LIMITADA FIF CIC RENDA FIXA SIMPLES PREVIDENCIÁRIO	D+0 Não há	2.905.259,12	8,86%	989	0,07%	7º III a
18.270.783/0001-99 BB ALOCAÇÃO RESP LIMITADA FIF AÇÕES	D+4 Não há	276.129,78	0,84%	537	0,08%	8º I
10.418.335/0001-88 BB GOVERNANÇA IS RESP LIMITADA FIF AÇÕES	D+4 Não há	223.199,78	0,68%	1.159	0,03%	8º I
07.882.792/0001-14 BB SELEÇÃO FATORIAL RESP LIMITADA FIF CIC AÇÕES	D+3 Não há	641.432,88	1,96%	18.137	0,04%	8º I
29.258.294/0001-38 BB VALOR RESP LIMITADA FIF CIC AÇÕES	D+33 Não há	325.448,74	0,99%	1.330	0,04%	8º I
35.292.597/0001-70 BB ALOCAÇÃO RESP LIMITADA FIF MULTIMERCADO PREVIDENCIÁRIO	D+5 du Não há	469.736,98	1,43%	88	0,38%	10º I
06.015.368/0001-00 BB JUROS E MOEDAS RESP LIMITADA FIF CIC MULTIMERCADO LP	D+1 du Não há	1.074.479,45	3,28%	177.665	0,01%	10º I

Enquadramento e Política de Investimento (RENDA FIXA) - base (Dezembro / 2023) - Resolução CMN nº 4.963, 25/11/2021

Artigos - Renda Fixa	Resolução	Carteira \$	Carteira	Estratégia PI - 2023			GAP Superior
				Inf	Alvo	Sup	
Artigo 7º, Inciso I, Alínea a	100,00%	0,00	0,00%	0,00%	25,13%	81,95%	26.870.629,44
Artigo 7º, Inciso I, Alínea b	100,00%	26.873.366,89	81,96%	20,15%	27,87%	92,00%	3.292.562,44
Artigo 7º, Inciso III, Alínea a	60,00%	2.905.259,12	8,86%	0,20%	27,40%	60,00%	16.768.173,05
Artigo 7º, Inciso IV	20,00%	0,00	0,00%	0,00%	0,00%	20,00%	6.557.810,72
Artigo 7º, Inciso V, Alínea b	5,00%	0,00	0,00%	0,00%	5,00%	5,00%	1.639.452,68
<b>Total Renda Fixa</b>	<b>100,00%</b>	<b>29.778.626,01</b>	<b>90,82%</b>	<b>20,35%</b>	<b>85,40%</b>	<b>258,95%</b>	

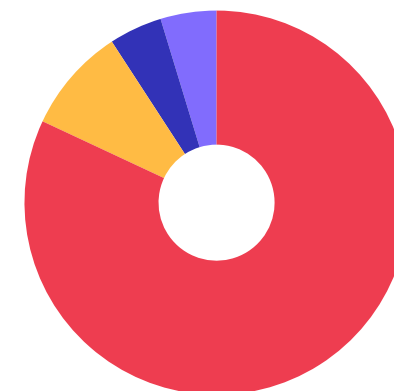


Enquadramento e Política de Investimento (RENDA VARIÁVEL E EXTERIOR) - base (Dezembro / 2023) - Resolução CMN nº 4.963, 25/11/2021

Artigos - Renda Variável / Estruturado / Imobiliário	Resolução	Carteira \$	Carteira	Estratégia PI - 2023			GAP Superior
				Inf	Alvo	Sup	
Artigo 8º, Inciso I	30,00%	1.466.211,18	4,47%	3,80%	4,30%	20,00%	5.091.599,54
Artigo 10º, Inciso I	10,00%	1.544.216,43	4,71%	3,80%	4,30%	10,00%	1.734.688,93
<b>Total Renda Variável / Estruturado / Imobiliário</b>	<b>30,00%</b>	<b>3.010.427,61</b>	<b>9,18%</b>	<b>7,60%</b>	<b>8,60%</b>	<b>30,00%</b>	

Artigos - Exterior	Resolução	Carteira \$	Carteira	Estratégia de Alocação PI - 2023			GAP Superior
				Inferior	Alvo	Superior	
Artigo 9º, Inciso III	10,00%	0,00	0,00%	0,00%	5,00%	10,00%	3.278.905,36
<b>Total Exterior</b>	<b>10,00%</b>	<b>0,00</b>	<b>0,00%</b>	<b>0,00%</b>	<b>5,00%</b>	<b>10,00%</b>	

Empréstimo Consignado	Resolução	Carteira \$	Carteira	Estratégia de Alocação PI - 2023			GAP Superior
				Inferior	Alvo	Superior	
Artigo 12º	5,00%	0,00	0,00%	0,00%	1,00%	5,00%	1.639.452,68



7º I b    7º III a    8º I    10º I

Estratégia de Alocação para os Próximos 5 Anos

Artigos	Estratégia de Alocação - 2023		Limite Inferior (%)	Limite Superior (%)
	Carteira \$	Carteira %		
Artigo 7º, Inciso I, Alínea a	0,00	0,00	0,00	81,95
Artigo 7º, Inciso I, Alínea b	26.873.366,89	81,96	20,15	92,00
Artigo 7º, Inciso III, Alínea a	2.905.259,12	8,86	0,20	60,00
Artigo 7º, Inciso IV	0,00	0,00	0,00	20,00
Artigo 7º, Inciso V, Alínea b	0,00	0,00	0,00	5,00
Artigo 8º, Inciso I	1.466.211,18	4,47	3,80	20,00
Artigo 10º, Inciso I	1.544.216,43	4,71	3,80	10,00
Artigo 12º	0,00	0,00	0,00	5,00

Enquadramento por Gestores - base (Dezembro / 2023)

Gestão	Valor	% S/ Carteira	% S/ PL Gestão
CAIXA DTVM S.A	17.609.231,55	53,70	0,07
BB GESTÃO DE RECURSOS DTVM	15.179.822,07	46,30	-

**Artigo 20º** - O total das aplicações dos recursos do regime próprio de previdência social em fundos de investimento e carteiras administradas não pode exceder a 5% (cinco por cento) do volume total de recursos de terceiros gerido por um mesmo gestor ou por gestoras ligadas ao seu respectivo grupo econômico, assim definido pela CVM em regulamentação específica. (NR) - (Resolução 4963)

Retorno dos investimentos e Benchmark's de ativos no mês de Dezembro/2023 - RENDA FIXA

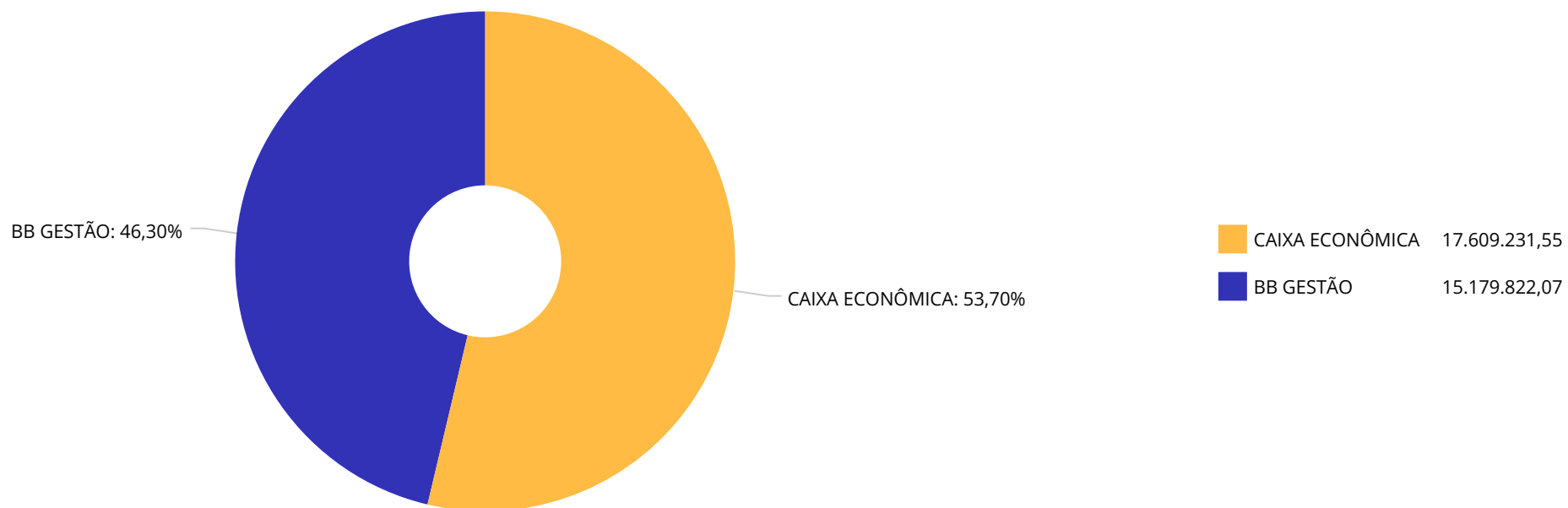
	Mês	Ano	3M	6M	12M	24M	VaR Mês	Volatilidade 12M
<b>CDI (Benchmark)</b>	0,90%	13,05%	2,84%	6,15%	13,05%	27,03%	-	-
BB FLUXO RESP LIMITADA FIF CIC RENDA FIXA SIMPLES PREVIDENCIÁRIO	0,82%	11,93%	2,58%	5,62%	11,93%	24,53%	0,01%	0,04%
BB ALOCAÇÃO ATIVA RETORNO TOTAL RESP LIMITADA FIF CIC RENDA FIXA ...	0,95%	14,99%	2,92%	5,73%	14,99%	25,68%	0,06%	1,59%
<b>IMA-B (Benchmark)</b>	2,75%	16,05%	4,76%	4,21%	16,05%	23,45%	-	-
BB IMA-B TÍTULOS PÚBLICOS RESP LIMITADA FIF RENDA FIXA PREVIDENCI...	2,74%	15,77%	4,71%	4,04%	15,77%	22,83%	1,46%	4,47%
CAIXA BRASIL IMA-B TÍTULOS PÚBLICOS RESP LIMITADA FIF RENDA FIXA ...	2,73%	15,86%	4,71%	4,15%	15,86%	23,03%	1,44%	4,47%
<b>IMA-B 5 (Benchmark)</b>	1,46%	12,13%	2,97%	4,75%	12,13%	23,09%	-	-
BB IMA-B 5 RESP LIMITADA FIF CIC RENDA FIXA PREVIDENCIÁRIO LP	1,45%	11,93%	2,92%	4,62%	11,93%	22,58%	0,49%	1,98%
<b>IRF-M 1 (Benchmark)</b>	0,91%	13,25%	2,89%	6,16%	13,25%	26,86%	-	-
BB IRF-M 1 TÍTULOS PÚBLICOS RESP LIMITADA FIF CIC RENDA FIXA PREV...	0,89%	12,88%	2,80%	6,00%	12,88%	26,13%	0,04%	0,35%

Retorno dos investimentos e Benchmark's de ativos no mês de Dezembro/2023 - RENDA VARIÁVEL, ESTRUTURADOS E FUNDO IMOBILIÁRIO

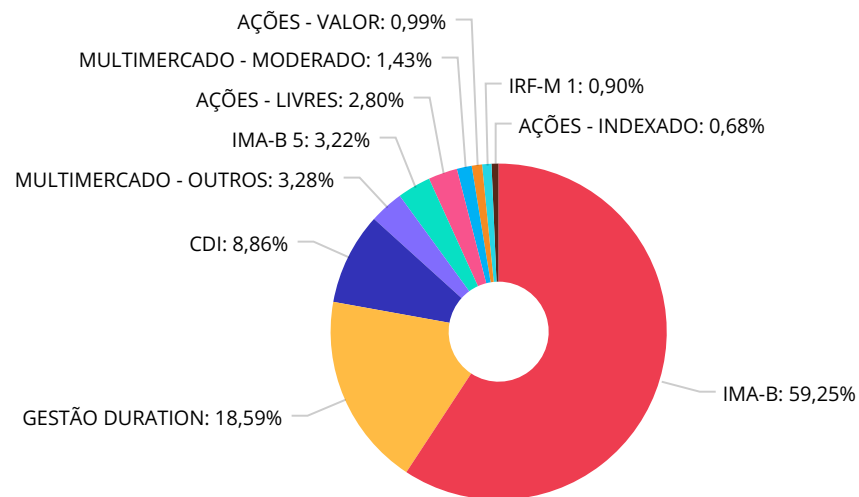
	Mês	Ano	3M	6M	12M	24M	VaR Mês	Volatilidade 12M
<b>CDI (Benchmark)</b>	0,90%	13,05%	2,84%	6,15%	13,05%	27,03%	-	-
BB ALOCAÇÃO RESP LIMITADA FIF MULTIMERCADO PREVIDENCIÁRIO	1,23%	12,36%	3,60%	5,44%	12,36%	24,64%	0,42%	1,53%
BB JUROS E MOEDAS RESP LIMITADA FIF CIC MULTIMERCADO LP	0,94%	12,74%	3,13%	6,00%	12,74%	25,64%	0,14%	0,56%

<b>Ibovespa (Benchmark)</b>	5,38%	22,28%	15,12%	13,63%	22,28%	28,01%	-	-
BB GOVERNANÇA IS RESP LIMITADA FIF AÇÕES	5,52%	20,23%	14,07%	12,88%	20,23%	23,14%	6,19%	17,16%
BB SELEÇÃO FATORIAL RESP LIMITADA FIF CIC AÇÕES	5,22%	18,94%	13,89%	13,09%	18,94%	18,04%	6,39%	16,78%
BB VALOR RESP LIMITADA FIF CIC AÇÕES	6,04%	16,67%	14,36%	12,12%	16,67%	12,62%	6,09%	16,85%
BB ALOCAÇÃO RESP LIMITADA FIF AÇÕES	5,98%	20,49%	12,86%	13,07%	20,49%	24,89%	5,86%	16,21%

Distribuição dos ativos por Administradores - base (Dezembro / 2023)



Distribuição dos ativos por Sub-Segmentos - base (Dezembro / 2023)

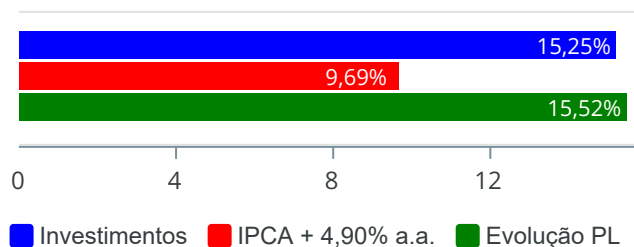


IMA-B	19.427.632,38	GESTÃO DURATION	6.095.804,99	CDI	2.905.259,12	MULTIMERCADO - OUTROS	1.074.479,45
IMA-B 5	1.055.045,46	AÇÕES - LIVRES	917.562,66	MULTIMERCADO - MODERADO	469.736,98	AÇÕES - VALOR	325.448,74
IRF-M 1	294.884,06	AÇÕES - INDEXADO	223.199,78				

Retorno e Meta de Rentabilidade acumulados no ano de 2023

Mês	Saldo Anterior	Aplicações	Resgates	Saldo no Mês	Retorno	Retorno Acum	Retorno Mês	Retorno Acum	Meta Mês	Meta Acum	Gap Acum	VaR
Janeiro	28.384.288,14	36.664,85	607.784,91	27.943.285,62	130.117,54	130.117,54	0,46%	0,46%	0,95%	0,95%	48,22%	2,58%
Fevereiro	27.943.285,62	360.255,84	605.876,48	27.908.871,12	211.206,14	341.323,68	0,76%	1,22%	1,19%	2,15%	56,71%	2,19%
Março	27.908.871,12	429.365,73	663.530,37	28.244.451,86	569.745,38	911.069,06	2,04%	3,28%	1,15%	3,32%	98,84%	1,57%
Abril	28.244.451,86	766.332,59	672.599,71	28.818.377,99	480.193,25	1.391.262,31	1,69%	5,03%	0,95%	4,31%	116,84%	1,65%
Mai	28.818.377,99	761.239,80	679.964,55	29.539.578,37	639.925,13	2.031.187,44	2,21%	7,36%	0,65%	4,99%	147,61%	1,41%
Junho	29.539.578,37	928.756,87	1.013.880,40	30.142.025,32	687.570,48	2.718.757,92	2,33%	9,86%	0,32%	5,32%	185,28%	1,87%
Julho	30.142.025,32	551.005,82	495.380,96	30.480.505,65	282.855,47	3.001.613,39	0,94%	10,89%	0,52%	5,87%	185,53%	1,45%
Agosto	30.480.505,65	241.546,43	648.688,32	30.038.346,65	-35.017,11	2.966.596,28	-0,11%	10,76%	0,67%	6,58%	163,62%	1,42%
Setembro	30.038.346,65	389.744,13	682.270,77	29.651.381,80	-94.438,21	2.872.158,07	-0,31%	10,41%	0,64%	7,26%	143,42%	2,00%
Outubro	29.651.381,80	822.297,97	736.808,73	29.640.640,01	-96.231,03	2.775.927,04	-0,32%	10,06%	0,64%	7,95%	126,53%	2,31%
Novembro	29.640.640,01	349.687,48	961.804,43	29.773.183,24	744.660,18	3.520.587,22	2,51%	12,82%	0,66%	8,66%	148,02%	1,61%
Dezembro	29.773.183,24	3.894.121,96	1.569.726,68	32.789.053,62	691.475,10	4.212.062,32	2,15%	15,25%	0,94%	9,69%	157,46%	1,17%

Investimentos x Meta de Rentabilidade x PL



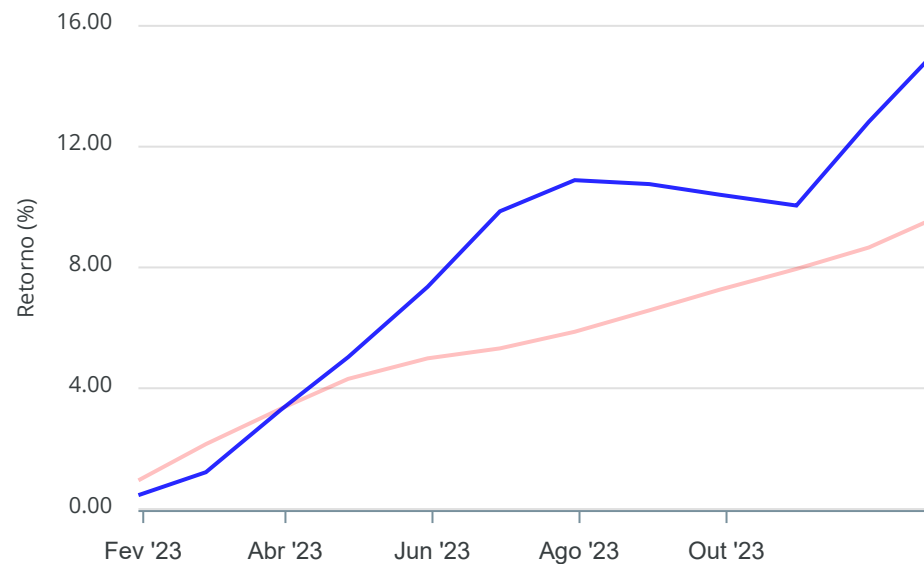
Gráficos ilustrativos de Evolução Patrimonial e indicadores

Evolução do Patrimônio



Comparativo

**ANO** 36M



- Investimentos  Meta de Rentabilidade  CDI  IMA-B
- IMA-B 5  IMA-B 5+  IMA Geral  IRF-M  IRF-M 1
- IRF-M 1+  Ibovespa  IBX  SMLL  IDIV
- Investimentos  Meta de Rentabilidade  CDI  IMA-B
- IMA-B 5
- IMA-B 5+  IMA Geral  IRF-M  IRF-M 1  IRF-M 1+
- Ibovespa  IBX  SMLL  IDIV

Retorno dos Investimentos após as movimentações (aplicações e resgates) no mês de Dezembro/2023

FUNDOS DE RENDA FIXA

Ativos Renda Fixa	Saldo Anterior	Aplicações	Resgates	Saldo Atual	Retorno (R\$)	Retorno (%)	(%) Instit	Var - Mês
BB IMA-B TÍTULOS PÚBLICOS RESP LIMITADA FIF RENDA ...	1.769.844,71	0,00	0,00	1.818.400,83	48.556,12	2,74%	2,74%	1,46%
CAIXA BRASIL IMA-B TÍTULOS PÚBLICOS RESP LIMITADA ...	17.149.373,83	0,00	7.707,20	17.609.231,55	467.564,92	2,73%	2,73%	1,44%
BB IMA-B 5 RESP LIMITADA FIF CIC RENDA FIXA PREVID...	1.040.022,07	0,00	0,00	1.055.045,46	15.023,39	1,44%	1,44%	0,49%
BB ALOCAÇÃO ATIVA RETORNO TOTAL RESP LIMITADA FIF ...	6.038.544,26	0,00	0,00	6.095.804,99	57.260,73	0,95%	0,95%	0,06%
BB IRF-M 1 TÍTULOS PÚBLICOS RESP LIMITADA FIF CIC ...	719.635,90	0,00	430.000,00	294.884,06	5.248,16	0,73%	0,89%	0,04%
BB FLUXO RESP LIMITADA FIF CIC RENDA FIXA SIMPLES ...	138.669,75	3.894.121,96	1.132.019,48	2.905.259,12	4.486,89	0,11%	0,82%	0,01%
<b>Total Renda Fixa</b>	<b>26.856.090,52</b>	<b>3.894.121,96</b>	<b>1.569.726,68</b>	<b>29.778.626,01</b>	<b>598.140,21</b>	<b>2,05%</b>		<b>0,97%</b>

Retorno dos Investimentos após as movimentações (aplicações e resgates) no mês de Dezembro/2023

FUNDOS DE RENDA VARIÁVEL, ESTRUTURADOS E FUNDO IMOBILIÁRIO

Ativos Renda Variável	Saldo Anterior	Aplicações	Resgates	Saldo Atual	Retorno (R\$)	Retorno (%)	(%) Instit	Var - Mês
BB VALOR RESP LIMITADA FIF CIC AÇÕES	306.918,13	0,00	0,00	325.448,74	18.530,61	6,04%	6,04%	6,09%
BB ALOCAÇÃO RESP LIMITADA FIF AÇÕES	260.551,17	0,00	0,00	276.129,78	15.578,61	5,98%	5,98%	5,86%
BB GOVERNANÇA IS RESP LIMITADA FIF AÇÕES	211.524,12	0,00	0,00	223.199,78	11.675,66	5,52%	5,52%	6,19%
BB SELEÇÃO FATORIAL RESP LIMITADA FIF CIC AÇÕES	609.612,07	0,00	0,00	641.432,88	31.820,81	5,22%	5,22%	6,39%
BB ALOCAÇÃO RESP LIMITADA FIF MULTIMERCADO PREVIDE...	464.032,82	0,00	0,00	469.736,98	5.704,16	1,23%	1,23%	0,42%
BB JUROS E MOEDAS RESP LIMITADA FIF CIC MULTIMERCA...	1.064.454,41	0,00	0,00	1.074.479,45	10.025,04	0,94%	0,94%	0,14%
<b>Total Renda Variável</b>	<b>2.917.092,72</b>	<b>0,00</b>	<b>0,00</b>	<b>3.010.427,61</b>	<b>93.334,89</b>	<b>3,20%</b>		<b>3,13%</b>

Retorno dos Investimentos após as movimentações (aplicações e resgates) no 4º Trimestre/2023

FUNDOS DE RENDA FIXA

Ativos Renda Fixa	Saldo Anterior	Aplicações	Resgates	Saldo Atual	Retorno (R\$)	Retorno (%)	(%) Instit
CAIXA BRASIL IMA-B TÍTULOS PÚBLICOS RESP LIMITADA ...	16.884.034,68	0,00	66.742,85	17.609.231,55	791.939,72	4,69%	4,71%
BB ALOCAÇÃO ATIVA RETORNO TOTAL RESP LIMITADA FIF ...	5.922.844,62	0,00	0,00	6.095.804,99	172.960,37	2,92%	2,92%
BB IMA-B TÍTULOS PÚBLICOS RESP LIMITADA FIF RENDA ...	1.736.567,73	0,00	0,00	1.818.400,83	81.833,10	4,71%	4,71%
BB IMA-B 5 RESP LIMITADA FIF CIC RENDA FIXA PREVID...	1.025.084,55	0,00	0,00	1.055.045,46	29.960,91	2,92%	2,92%
BB IRF-M 1 TÍTULOS PÚBLICOS RESP LIMITADA FIF CIC ...	1.041.283,66	0,00	770.000,00	294.884,06	23.600,40	2,27%	2,80%
BB FLUXO RESP LIMITADA FIF CIC RENDA FIXA SIMPLES ...	258.113,25	5.066.107,41	2.431.596,99	2.905.259,12	12.635,45	0,24%	2,58%
<b>Total Renda Fixa</b>	<b>26.867.928,49</b>	<b>5.066.107,41</b>	<b>3.268.339,84</b>	<b>29.778.626,01</b>	<b>1.112.929,95</b>	<b>3,88%</b>	

Retorno dos Investimentos após as movimentações (aplicações e resgates) no 4º Trimestre/2023

FUNDOS DE RENDA VARIÁVEL, ESTRUTURADOS E FUNDO IMOBILIÁRIO

Ativos Renda Variável	Saldo Anterior	Aplicações	Resgates	Saldo Atual	Retorno (R\$)	Retorno (%)	(%) Instit
BB SELEÇÃO FATORIAL RESP LIMITADA FIF CIC AÇÕES	563.196,21	0,00	0,00	641.432,88	78.236,67	13,89%	13,89%
BB VALOR RESP LIMITADA FIF CIC AÇÕES	284.579,55	0,00	0,00	325.448,74	40.869,19	14,36%	14,36%
BB JUROS E MOEDAS RESP LIMITADA FIF CIC MULTIMERCA...	1.041.922,58	0,00	0,00	1.074.479,45	32.556,87	3,12%	3,12%
BB ALOCAÇÃO RESP LIMITADA FIF AÇÕES	244.673,46	0,00	0,00	276.129,78	31.456,32	12,86%	12,86%
BB GOVERNANÇA IS RESP LIMITADA FIF AÇÕES	195.665,76	0,00	0,00	223.199,78	27.534,02	14,07%	14,07%
BB ALOCAÇÃO RESP LIMITADA FIF MULTIMERCADO PREVIDE...	453.415,75	0,00	0,00	469.736,98	16.321,23	3,60%	3,60%
<b>Total Renda Variável</b>	<b>2.783.453,31</b>	<b>0,00</b>	<b>0,00</b>	<b>3.010.427,61</b>	<b>226.974,30</b>	<b>8,15%</b>	

Retorno dos Investimentos após as movimentações (aplicações e resgates) no ano de 2023

FUNDOS DE RENDA FIXA

Ativos Renda Fixa	Saldo Anterior	Aplicações	Resgates	Saldo Atual	Retorno (R\$)	Retorno (%)	(%) Instit
CAIXA BRASIL IMA-B TÍTULOS PÚBLICOS RESP LIMITADA ...	15.404.085,81	0,00	222.225,30	17.609.231,55	2.427.371,04	15,87%	15,86%
BB ALOCAÇÃO ATIVA RETORNO TOTAL RESP LIMITADA FIF ...	5.301.353,09	0,00	0,00	6.095.804,99	794.451,90	14,99%	14,99%
BB IMA-B TÍTULOS PÚBLICOS RESP LIMITADA FIF RENDA ...	1.570.640,31	0,00	0,00	1.818.400,83	247.760,52	15,78%	15,77%
BB IRF-M 1 TÍTULOS PÚBLICOS RESP LIMITADA FIF CIC ...	948.301,78	0,00	770.000,00	294.884,06	116.582,28	12,63%	12,88%
BB IMA-B 5 RESP LIMITADA FIF CIC RENDA FIXA PREVID...	942.569,73	0,00	0,00	1.055.045,46	112.475,73	11,93%	11,93%
BB FLUXO RESP LIMITADA FIF CIC RENDA FIXA SIMPLES ...	1.613.186,32	9.531.019,47	8.346.091,01	2.905.259,12	107.144,34	8,03%	11,93%
<b>Total Renda Fixa</b>	<b>25.780.137,04</b>	<b>9.531.019,47</b>	<b>9.338.316,31</b>	<b>29.778.626,01</b>	<b>3.805.785,81</b>	<b>14,65%</b>	

Retorno dos Investimentos após as movimentações (aplicações e resgates) no ano de 2023

FUNDOS DE RENDA VARIÁVEL, ESTRUTURADOS E FUNDO IMOBILIÁRIO

Ativos Renda Variável	Saldo Anterior	Aplicações	Resgates	Saldo Atual	Retorno (R\$)	Retorno (%)	(%) Instit
BB JUROS E MOEDAS RESP LIMITADA FIF CIC MULTIMERCA...	953.027,98	0,00	0,00	1.074.479,45	121.451,47	12,74%	12,74%
BB SELEÇÃO FATORIAL RESP LIMITADA FIF CIC AÇÕES	539.305,21	0,00	0,00	641.432,88	102.127,67	18,93%	18,94%
BB ALOCAÇÃO RESP LIMITADA FIF MULTIMERCADO PREVIDE...	418.056,02	0,00	0,00	469.736,98	51.680,96	12,38%	12,36%
BB ALOCAÇÃO RESP LIMITADA FIF AÇÕES	229.172,89	0,00	0,00	276.129,78	46.956,89	20,49%	20,49%
BB VALOR RESP LIMITADA FIF CIC AÇÕES	278.940,34	0,00	0,00	325.448,74	46.508,40	16,68%	16,67%
BB GOVERNANÇA IS RESP LIMITADA FIF AÇÕES	185.648,66	0,00	0,00	223.199,78	37.551,12	20,23%	20,23%
<b>Total Renda Variável</b>	<b>2.604.151,10</b>	<b>0,00</b>	<b>0,00</b>	<b>3.010.427,61</b>	<b>406.276,51</b>	<b>15,60%</b>	

## Disclaimer

Este documento (caracterizado como relatório, parecer ou análise) foi preparado para uso exclusivo do destinatário, não podendo ser reproduzido ou distribuído por este a qualquer pessoa sem expressa autorização da CRÉDITO E MERCADO CONSULTORIA DE INVESTIMENTOS.. As informações aqui contidas, tem por somente, o objetivo de prover informações e não representa, em nenhuma hipótese, uma oferta de compra e venda ou solicitação de compra e venda de qualquer valor mobiliário ou instrumento financeiro. Trata-se apenas uma OPINIÃO que reflete o momento da análise e são consubstanciadas em informações coletadas em fontes públicas e que julgamos confiáveis.

A utilização destas informações em suas tomadas de decisão e consequentes perdas e ganhos não nos torna responsáveis diretos. As informações deste documento estão em consonância com as informações sobre o(s) produto(s) mencionado(s), entretanto não substituem seus materiais oficiais, como regulamentos, prospectos de divulgação e outros exigidos legalmente.

As informações aqui contidas não representam garantia de exatidão das informações prestadas ou julgamento sobre a qualidade delas, e não devem ser consideradas como tais. É recomendada a leitura cuidadosa destes materiais, com especial atenção para as cláusulas relativas aos objetivos, aos riscos e à política de investimento do(s) produto(s).

Todas as informações podem ser obtidas com os responsáveis pela distribuição, administração, gestão ou no próprio site da CVM (Comissão de Valores Mobiliários) através do link: <https://www.gov.br/cvm/pt-br>.

Sua elaboração buscou atender os objetivos do cliente, considerando a sua situação financeira e seu perfil de investidor. A rentabilidade obtida no passado não representa garantia de rentabilidade futura e os produtos estruturados e/ou de longo prazo possuem, além da volatilidade, riscos associados à sua carteira de crédito e estruturação. Os riscos inerentes aos diversos tipos de operações com valores mobiliários de bolsa, balcão, nos mercados de liquidação futura e de derivativos, podem resultar em perdas aos investimentos realizados, bem como o inverso proporcionalmente. Todos e qualquer outro valor exibido está representado em Real (BRL) e para os cálculos, foram utilizadas observações diárias, sendo sua fonte o Sistema Quantum Axis e a CVM.

A contratação de empresa de Consultoria de Valores Mobiliários para a emissão deste documento não assegura ou sugere a existência de garantia de resultados futuros ou a isenção de risco. Cabe a Consultoria de Valores Mobiliários a prestação dos serviços de ORIENTAÇÃO, RECOMENDAÇÃO E ACONSELHAMENTO, DE FORMA PROFISSIONAL, INDEPENDENTE E INDIVIDUALIZADA, SOBRE INVESTIMENTOS NO MERCADO DE VALORES MOBILIÁRIOS, CUJA ADOÇÃO E IMPLEMENTAÇÃO SEJAM EXCLUSIVAS DO CLIENTE (Resolução CVM nº 19/2021).

Na apuração do cálculo de rentabilidade da carteira de investimentos são considerados os recursos que compõem a carteira previdenciária do RPPS, conforme sua natureza e finalidade, compreendendo aqueles vinculados ao custeio dos benefícios previdenciários, sendo excluídos, para fins de análise, os recursos destinados ao custeio de despesas administrativas, em consonância com o disposto no art. 84, inciso III, alínea "a", da Portaria MTP nº 1.467/2022.

Cabe aos Regimes Próprios de Previdência Social, independentemente da contratação de consultoria de valores mobiliários, observar e assegurar o cumprimento das normas aplicáveis à gestão e à aplicação de seus recursos, em especial aquelas estabelecidas na Resolução CMN nº 5.272/2025, que dispõe sobre os princípios, parâmetros, limites, condições e requisitos para os investimentos dos RPPS, cabendo exclusivamente aos seus órgãos competentes a deliberação, aprovação e implementação das decisões de investimento.

