

Relatório Analítico dos Investimentos

em dezembro, 4º trimestre e ano de 2022

Este relatório atende a Portaria MTP N° 1.467, de 2 de junho de 2022.

Total para cálculo dos limites da Resolução: R\$ 28.384.288,14

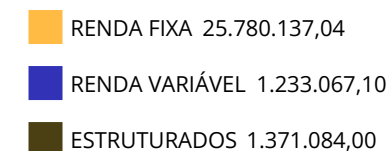
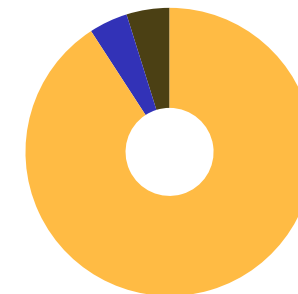
Disponibilidades Financeiras: R\$ 0,00

PL Total: R\$ 28.384.288,14

Fundo	Resgate Carência	Saldo	Particip. S/ PL	Cotistas	% PL Fundo	Lei
35.292.588/0001-89 BB ALOCAÇÃO ATIVA RETORNO TOTAL RESP LIMITADA FIF CIC RENDA FIXA PREVIDENCIÁRIO	D+3 Não há	5.301.353,09	18,68%	706	0,08%	7º I b
03.543.447/0001-03 BB IMA-B 5 RESP LIMITADA FIF CIC RENDA FIXA PREVIDENCIÁRIO LP	D+1 Não há	942.569,73	3,32%	780	0,02%	7º I b
07.442.078/0001-05 BB IMA-B TÍTULOS PÚBLICOS RESP LIMITADA FIF RENDA FIXA PREVIDENCIÁRIO	D+1 Não há	1.570.640,31	5,53%	553	0,03%	7º I b
11.328.882/0001-35 BB IRF-M 1 TÍTULOS PÚBLICOS RESP LIMITADA FIF CIC RENDA FIXA PREVIDENCIÁRIO	D+0 Não há	948.301,78	3,34%	1.114	0,01%	7º I b
10.740.658/0001-93 CAIXA BRASIL IMA-B TÍTULOS PÚBLICOS RESP LIMITADA FIF RENDA FIXA LP	D+0 Não há	15.404.085,81	54,27%	739	0,44%	7º I b
13.077.415/0001-05 BB FLUXO RESP LIMITADA FIF CIC RENDA FIXA SIMPLES PREVIDENCIÁRIO	D+0 Não há	1.613.186,32	5,68%	895	0,04%	7º III a
18.270.783/0001-99 BB ALOCAÇÃO RESP LIMITADA FIF AÇÕES	D+4 Não há	229.172,89	0,81%	653	0,06%	8º I
10.418.335/0001-88 BB GOVERNANÇA IS RESP LIMITADA FIF AÇÕES	D+4 Não há	185.648,66	0,65%	1.545	0,02%	8º I
07.882.792/0001-14 BB SELEÇÃO FATORIAL RESP LIMITADA FIF CIC AÇÕES	D+3 Não há	539.305,21	1,90%	25.252	0,04%	8º I
29.258.294/0001-38 BB VALOR RESP LIMITADA FIF CIC AÇÕES	D+33 Não há	278.940,34	0,98%	1.739	0,03%	8º I
35.292.597/0001-70 BB ALOCAÇÃO RESP LIMITADA FIF MULTIMERCADO PREVIDENCIÁRIO	D+5 du Não há	418.056,02	1,47%	99	0,34%	10º I
06.015.368/0001-00 BB JUROS E MOEDAS RESP LIMITADA FIF CIC MULTIMERCADO LP	D+1 du Não há	953.027,98	3,36%	215.164	0,01%	10º I

Enquadramento e Política de Investimento (RENDA FIXA) - base (Dezembro / 2022) - Resolução CMN nº 4.963, 25/11/2021

Artigos - Renda Fixa	Resolução	Carteira \$	Carteira	Estratégia PI - 2022			GAP Superior
				Inf	Alvo	Sup	
Artigo 7º, Inciso I, Alínea a	100,00%	0,00	0,00%	0,00%	19,25%	59,24%	16.814.852,29
Artigo 7º, Inciso I, Alínea b	100,00%	24.166.950,72	85,14%	14,81%	19,25%	80,00%	-1.459.520,21
Artigo 7º, Inciso III, Alínea a	60,00%	1.613.186,32	5,68%	13,10%	17,50%	50,00%	12.578.957,75
Artigo 7º, Inciso IV	20,00%	0,00	0,00%	0,00%	17,50%	20,00%	5.676.857,63
Artigo 7º, Inciso V, Alínea b	5,00%	0,00	0,00%	0,00%	2,78%	5,00%	1.419.214,41
Total Renda Fixa	100,00%	25.780.137,04	90,83%	27,91%	76,28%	214,24%	

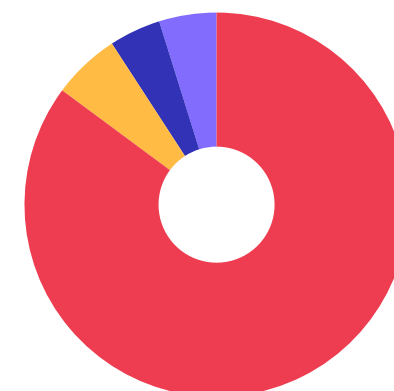


Enquadramento e Política de Investimento (RENDA VARIÁVEL E EXTERIOR) - base (Dezembro / 2022) - Resolução CMN nº 4.963, 25/11/2021

Artigos - Renda Variável / Estruturado / Imobiliário	Resolução	Carteira \$	Carteira	Estratégia PI - 2022			GAP Superior
				Inf	Alvo	Sup	
Artigo 8º, Inciso I	30,00%	1.233.067,10	4,34%	11,20%	12,70%	20,00%	4.443.790,53
Artigo 8º, Inciso II	30,00%	0,00	0,00%	0,00%	2,24%	20,00%	5.676.857,63
Artigo 10º, Inciso I	10,00%	1.371.084,00	4,83%	2,09%	2,78%	10,00%	1.467.344,81
Total Renda Variável / Estruturado / Imobiliário	30,00%	2.604.151,10	9,17%	13,29%	17,72%	50,00%	

Artigos - Exterior	Resolução	Carteira \$	Carteira	Estratégia de Alocação PI - 2022			GAP Superior
				Inferior	Alvo	Superior	
Artigo 9º, Inciso III	10,00%	0,00	0,00%	3,75%	5,00%	10,00%	2.838.428,81
Total Exterior	10,00%	0,00	0,00%	3,75%	5,00%	10,00%	

Empréstimo Consignado	Resolução	Carteira \$	Carteira	Estratégia de Alocação PI - 2022			GAP Superior
				Inferior	Alvo	Superior	
Artigo 12º	5,00%	0,00	0,00%	0,00%	1,00%	5,00%	1.419.214,41



7º I b 7º III a 8º I 10º I

Estratégia de Alocação para os Próximos 5 Anos

Artigos	Estratégia de Alocação - 2022		Limite Inferior (%)	Limite Superior (%)
	Carteira \$	Carteira %		
Artigo 7º, Inciso I, Alínea a	0,00	0,00	0,00	59,24
Artigo 7º, Inciso I, Alínea b	24.166.950,72	85,14	14,81	80,00
Artigo 7º, Inciso III, Alínea a	1.613.186,32	5,68	13,10	50,00
Artigo 7º, Inciso IV	0,00	0,00	0,00	20,00
Artigo 7º, Inciso V, Alínea b	0,00	0,00	0,00	5,00
Artigo 8º, Inciso I	1.233.067,10	4,34	11,20	20,00
Artigo 8º, Inciso II	0,00	0,00	0,00	20,00
Artigo 9º, Inciso III	0,00	0,00	3,75	10,00
Artigo 10º, Inciso I	1.371.084,00	4,83	2,09	10,00
Artigo 12º	0,00	0,00	0,00	5,00

Enquadramento por Gestores - base (Dezembro / 2022)

Gestão	Valor	% S/ Carteira	% S/ PL Gestão
CAIXA DTVM S.A	15.404.085,81	54,27	0,07
BB GESTÃO DE RECURSOS DTVM	12.980.202,33	45,73	-

Artigo 20º - O total das aplicações dos recursos do regime próprio de previdência social em fundos de investimento e carteiras administradas não pode exceder a 5% (cinco por cento) do volume total de recursos de terceiros gerido por um mesmo gestor ou por gestoras ligadas ao seu respectivo grupo econômico, assim definido pela CVM em regulamentação específica. (NR) - (Resolução 4963)

Retorno dos investimentos e Benchmark's de ativos no mês de Dezembro/2022 - RENDA FIXA

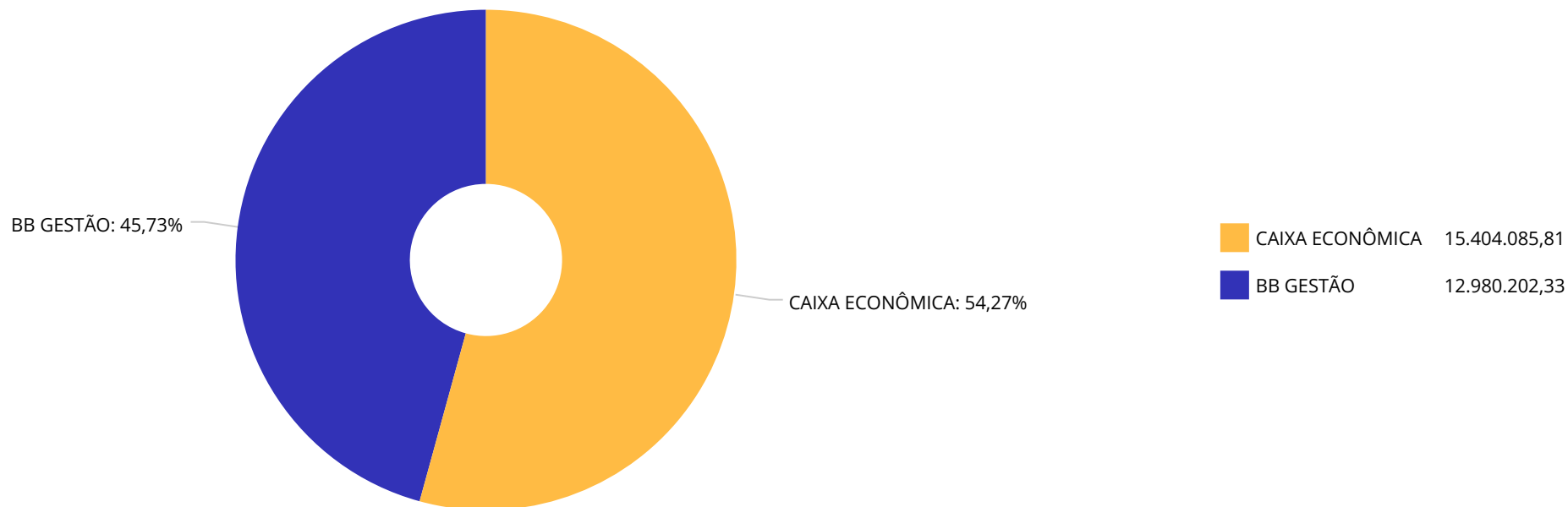
	Mês	Ano	3M	6M	12M	24M	VaR Mês	Volatilidade 12M
CDI (Benchmark)	1,12%	12,37%	3,20%	6,61%	12,37%	17,31%	-	-
BB ALOCAÇÃO ATIVA RETORNO TOTAL RESP LIMITADA FIF CIC RENDA FIXA ...	0,77%	9,30%	1,67%	4,80%	9,30%	9,89%	1,26%	1,50%
BB FLUXO RESP LIMITADA FIF CIC RENDA FIXA SIMPLES PREVIDENCIÁRIO	1,03%	11,26%	2,95%	6,09%	11,26%	14,90%	0,00%	0,48%
IMA-B (Benchmark)	-0,19%	6,37%	0,23%	1,94%	6,37%	5,02%	-	-
BB IMA-B TÍTULOS PÚBLICOS RESP LIMITADA FIF RENDA FIXA PREVIDENCI...	-0,22%	6,09%	0,17%	1,80%	6,09%	4,49%	2,47%	4,02%
CAIXA BRASIL IMA-B TÍTULOS PÚBLICOS RESP LIMITADA FIF RENDA FIXA ...	-0,24%	6,20%	0,10%	1,87%	6,20%	4,57%	2,52%	4,11%
IMA-B 5 (Benchmark)	0,94%	9,78%	2,53%	2,98%	9,78%	14,79%	-	-
BB IMA-B 5 RESP LIMITADA FIF CIC RENDA FIXA PREVIDENCIÁRIO LP	0,91%	9,51%	2,44%	2,86%	9,51%	14,19%	1,14%	3,04%
IRF-M 1 (Benchmark)	1,18%	12,02%	3,16%	6,70%	12,02%	15,30%	-	-
BB IRF-M 1 TÍTULOS PÚBLICOS RESP LIMITADA FIF CIC RENDA FIXA PREV...	1,16%	11,73%	3,09%	6,56%	11,73%	14,68%	0,08%	0,63%

Retorno dos investimentos e Benchmark's de ativos no mês de Dezembro/2022 - RENDA VARIÁVEL, ESTRUTURADOS E FUNDO IMOBILIÁRIO

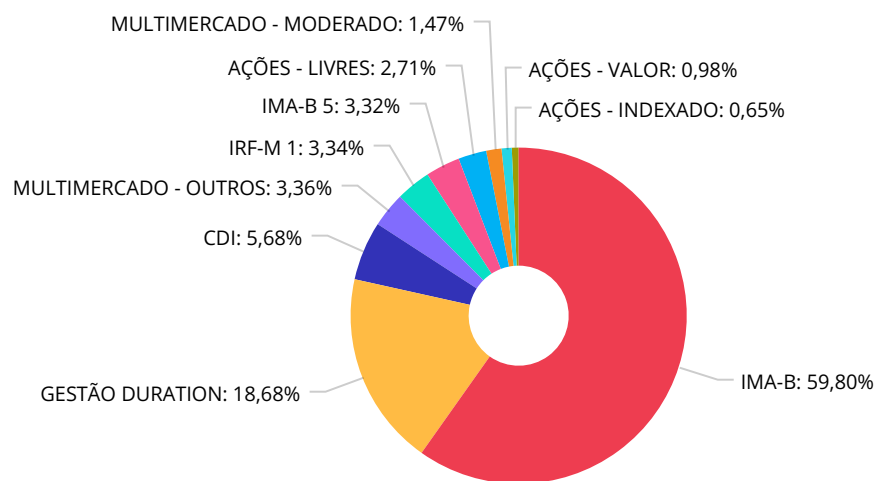
	Mês	Ano	3M	6M	12M	24M	VaR Mês	Volatilidade 12M
CDI (Benchmark)	1,12%	12,37%	3,20%	6,61%	12,37%	17,31%	-	-
BB JUROS E MOEDAS RESP LIMITADA FIF CIC MULTIMERCADO LP	1,01%	11,44%	2,92%	5,87%	11,44%	16,31%	0,06%	0,44%
BB ALOCAÇÃO RESP LIMITADA FIF MULTIMERCADO PREVIDENCIÁRIO	0,95%	10,93%	2,66%	5,54%	10,93%	12,48%	0,66%	1,39%

Ibovespa (Benchmark)	-2,45%	4,69%	-0,27%	11,36%	4,69%	-7,80%	-	-
BB GOVERNANÇA IS RESP LIMITADA FIF AÇÕES	-2,62%	2,43%	-1,12%	9,90%	2,43%	-9,39%	10,03%	22,04%
BB SELEÇÃO FATORIAL RESP LIMITADA FIF CIC AÇÕES	-2,57%	-0,76%	-2,39%	7,00%	-0,76%	-6,97%	9,73%	20,88%
BB VALOR RESP LIMITADA FIF CIC AÇÕES	-2,48%	-3,47%	-1,99%	5,53%	-3,47%	-8,07%	9,73%	18,97%
BB ALOCAÇÃO RESP LIMITADA FIF AÇÕES	-2,72%	3,65%	-1,81%	9,14%	3,65%	-10,02%	9,33%	20,50%

Distribuição dos ativos por Administradores - base (Dezembro / 2022)



Distribuição dos ativos por Sub-Segmentos - base (Dezembro / 2022)

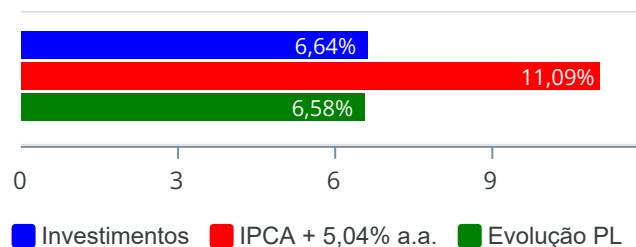


IMA-B	16.974.726,12	GESTÃO DURATION	5.301.353,09	CDI	1.613.186,32	MULTIMERCADO - OUTROS	953.027,98
IRF-M 1	948.301,78	IMA-B 5	942.569,73	AÇÕES - LIVRES	768.478,10	MULTIMERCADO - MODERADO	418.056,02
AÇÕES - VALOR	278.940,34	AÇÕES - INDEXADO	185.648,66				

Retorno e Meta de Rentabilidade acumulados no ano de 2022

Mês	Saldo Anterior	Aplicações	Resgates	Saldo no Mês	Retorno	Retorno Acum	Retorno Mês	Retorno Acum	Meta Mês	Meta Acum	Gap Acum	VaR
Janeiro	26.631.846,66	37.198,22	508.693,94	26.137.312,20	-23.038,74	-23.038,74	-0,09%	-0,09%	0,95%	0,95%	-9,08%	1,89%
Fevereiro	26.137.312,20	334.642,50	534.061,04	26.086.940,64	149.046,98	126.008,24	0,57%	0,48%	1,39%	2,35%	20,55%	1,61%
Março	26.086.940,64	468.319,15	675.849,92	26.563.251,30	683.841,43	809.849,67	2,62%	3,12%	2,06%	4,46%	69,95%	2,47%
Abril	26.563.251,30	609.898,50	904.039,38	26.348.976,62	79.866,20	889.715,87	0,30%	3,43%	1,44%	5,96%	57,54%	2,10%
Mai	26.348.976,62	546.511,34	745.126,80	26.432.693,42	282.332,26	1.172.048,13	1,07%	4,54%	0,90%	6,91%	65,62%	2,08%
Junho	26.432.693,42	829.745,98	885.422,14	26.200.145,53	-176.871,73	995.176,40	-0,67%	3,84%	1,08%	8,07%	47,53%	1,98%
Julho	26.200.145,53	592.854,29	583.424,58	26.152.952,97	-56.622,27	938.554,13	-0,22%	3,61%	-0,27%	7,78%	46,45%	2,15%
Agosto	26.152.952,97	599.910,35	589.616,75	26.520.828,87	357.582,30	1.296.136,43	1,37%	5,03%	0,09%	7,87%	63,88%	2,74%
Setembro	26.520.828,87	713.113,54	585.182,98	26.870.683,09	221.923,66	1.518.060,09	0,83%	5,90%	0,12%	8,00%	73,78%	2,36%
Outubro	26.870.683,09	602.818,46	589.331,72	27.235.374,58	351.204,75	1.869.264,84	1,31%	7,29%	0,98%	9,06%	80,40%	1,87%
Novembro	27.235.374,58	602.695,06	593.206,42	27.071.458,45	-173.404,77	1.695.860,07	-0,64%	6,60%	0,80%	9,94%	66,45%	4,01%
Dezembro	27.071.458,45	4.410.365,27	3.107.480,25	28.384.288,14	9.944,67	1.705.804,74	0,04%	6,64%	1,05%	11,09%	59,85%	2,21%

Investimentos x Meta de Rentabilidade x PL



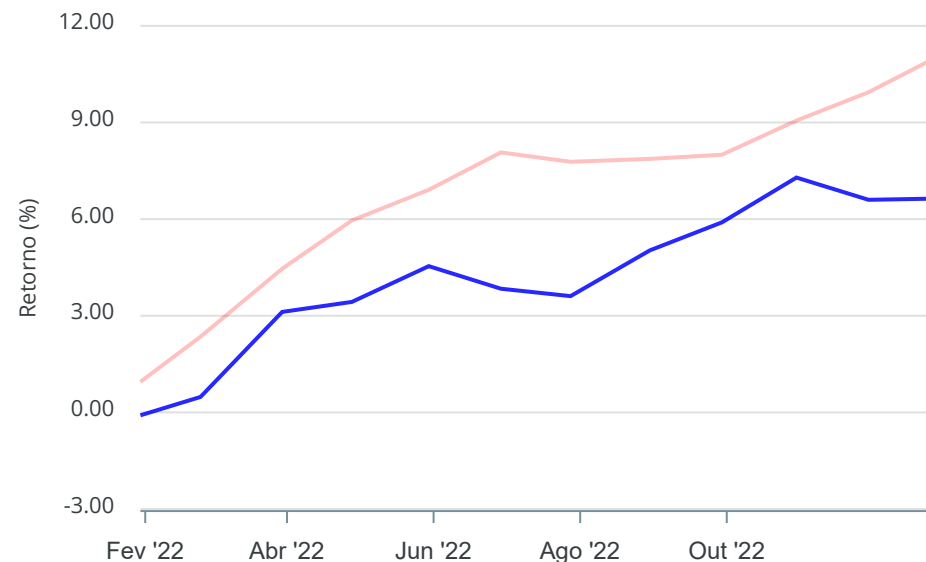
Gráficos ilustrativos de Evolução Patrimonial e indicadores

Evolução do Patrimônio



Comparativo

ANO 36M



- Investimentos Meta de Rentabilidade CDI IMA-B
- IMA-B 5 IMA-B 5+ IMA Geral IRF-M IRF-M 1
- IRF-M 1+ Ibovespa IBX SMLL IDIV
- Investimentos Meta de Rentabilidade CDI IMA-B
- IMA-B 5
- IMA-B 5+ IMA Geral IRF-M IRF-M 1 IRF-M 1+
- Ibovespa IBX SMLL IDIV

Retorno dos Investimentos após as movimentações (aplicações e resgates) no mês de Dezembro/2022

FUNDOS DE RENDA FIXA

Ativos Renda Fixa	Saldo Anterior	Aplicações	Resgates	Saldo Atual	Retorno (R\$)	Retorno (%)	(%) Instit	Var - Mês
BB IRF-M 1 TÍTULOS PÚBLICOS RESP LIMITADA FIF CIC ...	937.454,68	0,00	0,00	948.301,78	10.847,10	1,16%	1,16%	0,08%
BB ALOCAÇÃO ATIVA RETORNO TOTAL RESP LIMITADA FIF ...	2.918.646,43	2.331.829,75	0,00	5.301.353,09	50.876,91	0,97%	0,77%	1,26%
BB IMA-B 5 RESP LIMITADA FIF CIC RENDA FIXA PREVID...	934.034,90	0,00	0,00	942.569,73	8.534,83	0,91%	0,91%	1,14%
BB FLUXO RESP LIMITADA FIF CIC RENDA FIXA SIMPLES ...	294.467,83	2.078.535,52	767.873,50	1.613.186,32	8.056,47	0,34%	1,03%	0,00%
BB IMA-B TÍTULOS PÚBLICOS RESP LIMITADA FIF RENDA ...	1.574.073,36	0,00	0,00	1.570.640,31	-3.433,05	-0,22%	-0,22%	2,47%
CAIXA BRASIL IMA-B TÍTULOS PÚBLICOS RESP LIMITADA ...	15.448.587,41	0,00	7.777,00	15.404.085,81	-36.724,60	-0,24%	-0,24%	2,52%
BB ALOCAÇÃO ATIVA FIC RENDA FIXA PREVIDENCIÁRIO	2.340.865,66	0,00	2.331.829,75	0,00	-9.035,91	-0,39%	-	-
Total Renda Fixa	24.448.130,27	4.410.365,27	3.107.480,25	25.780.137,04	29.121,75	0,11%		1,96%

Retorno dos Investimentos após as movimentações (aplicações e resgates) no mês de Dezembro/2022

FUNDOS DE RENDA VARIÁVEL, ESTRUTURADOS E FUNDO IMOBILIÁRIO

Ativos Renda Variável	Saldo Anterior	Aplicações	Resgates	Saldo Atual	Retorno (R\$)	Retorno (%)	(%) Instit	Var - Mês
BB JUROS E MOEDAS RESP LIMITADA FIF CIC MULTIMERCA...	943.457,04	0,00	0,00	953.027,98	9.570,94	1,01%	1,01%	0,06%
BB ALOCAÇÃO RESP LIMITADA FIF MULTIMERCADO PREVIDE...	414.123,09	0,00	0,00	418.056,02	3.932,93	0,95%	0,95%	0,66%
BB VALOR RESP LIMITADA FIF CIC AÇÕES	286.021,34	0,00	0,00	278.940,34	-7.081,00	-2,48%	-2,48%	9,73%
BB SELEÇÃO FATORIAL RESP LIMITADA FIF CIC AÇÕES	553.509,87	0,00	0,00	539.305,21	-14.204,66	-2,57%	-2,57%	9,73%
BB GOVERNANÇA IS RESP LIMITADA FIF AÇÕES	190.648,88	0,00	0,00	185.648,66	-5.000,22	-2,62%	-2,62%	10,03%
BB ALOCAÇÃO RESP LIMITADA FIF AÇÕES	235.567,96	0,00	0,00	229.172,89	-6.395,07	-2,71%	-2,71%	9,33%
Total Renda Variável	2.623.328,18	0,00	0,00	2.604.151,10	-19.177,08	-0,73%		4,72%

Retorno dos Investimentos após as movimentações (aplicações e resgates) no 4º Trimestre/2022

FUNDOS DE RENDA FIXA

Ativos Renda Fixa	Saldo Anterior	Aplicações	Resgates	Saldo Atual	Retorno (R\$)	Retorno (%)	(%) Instit
BB ALOCAÇÃO ATIVA RETORNO TOTAL RESP LIMITADA FIF ...	2.892.666,01	2.331.829,75	0,00	5.301.353,09	76.857,33	1,47%	1,67%
BB IRF-M 1 TÍTULOS PÚBLICOS RESP LIMITADA FIF CIC ...	919.912,20	0,00	0,00	948.301,78	28.389,58	3,09%	3,09%
BB IMA-B 5 RESP LIMITADA FIF CIC RENDA FIXA PREVID...	920.092,60	0,00	0,00	942.569,73	22.477,13	2,44%	2,44%
BB FLUXO RESP LIMITADA FIF CIC RENDA FIXA SIMPLES ...	192.155,78	3.284.049,04	1.880.067,79	1.613.186,32	17.049,29	0,49%	2,95%
CAIXA BRASIL IMA-B TÍTULOS PÚBLICOS RESP LIMITADA ...	15.467.079,06	0,00	78.120,85	15.404.085,81	15.127,60	0,10%	0,10%
BB ALOCAÇÃO ATIVA FIC RENDA FIXA PREVIDENCIÁRIO	2.319.326,68	0,00	2.331.829,75	0,00	12.503,07	0,54%	-
BB IMA-B TÍTULOS PÚBLICOS RESP LIMITADA FIF RENDA ...	1.568.046,07	0,00	0,00	1.570.640,31	2.594,24	0,17%	0,17%
Total Renda Fixa	24.279.278,40	5.615.878,79	4.290.018,39	25.780.137,04	174.998,24	0,68%	

Retorno dos Investimentos após as movimentações (aplicações e resgates) no 4º Trimestre/2022

FUNDOS DE RENDA VARIÁVEL, ESTRUTURADOS E FUNDO IMOBILIÁRIO

Ativos Renda Variável	Saldo Anterior	Aplicações	Resgates	Saldo Atual	Retorno (R\$)	Retorno (%)	(%) Instit
BB JUROS E MOEDAS RESP LIMITADA FIF CIC MULTIMERCA...	925.957,29	0,00	0,00	953.027,98	27.070,69	2,92%	2,92%
BB ALOCAÇÃO RESP LIMITADA FIF MULTIMERCADO PREVIDE...	407.213,92	0,00	0,00	418.056,02	10.842,10	2,66%	2,66%
BB GOVERNANÇA IS RESP LIMITADA FIF AÇÕES	187.749,00	0,00	0,00	185.648,66	-2.100,34	-1,12%	-1,12%
BB ALOCAÇÃO RESP LIMITADA FIF AÇÕES	233.387,24	0,00	0,00	229.172,89	-4.214,35	-1,81%	-1,81%
BB VALOR RESP LIMITADA FIF CIC AÇÕES	284.599,60	0,00	0,00	278.940,34	-5.659,26	-1,99%	-1,99%
BB SELEÇÃO FATORIAL RESP LIMITADA FIF CIC AÇÕES	552.497,64	0,00	0,00	539.305,21	-13.192,43	-2,39%	-2,39%
Total Renda Variável	2.591.404,69	0,00	0,00	2.604.151,10	12.746,41	0,49%	

Retorno dos Investimentos após as movimentações (aplicações e resgates) no ano de 2022

FUNDOS DE RENDA FIXA

Ativos Renda Fixa	Saldo Anterior	Aplicações	Resgates	Saldo Atual	Retorno (R\$)	Retorno (%)	(%) Instit
CAIXA BRASIL IMA-B TÍTULOS PÚBLICOS RESP LIMITADA ...	14.890.520,23	0,00	398.291,85	15.404.085,81	911.857,43	6,18%	6,19%
BB ALOCAÇÃO ATIVA RETORNO TOTAL RESP LIMITADA FIF ...	2.690.794,45	2.367.675,95	0,00	5.301.353,09	242.882,69	8,17%	9,30%
BB ALOCAÇÃO ATIVA FIC RENDA FIXA PREVIDENCIÁRIO	2.173.839,36	28.358,65	2.331.829,75	0,00	129.631,74	5,97%	-
BB IRF-M 1 TÍTULOS PÚBLICOS RESP LIMITADA FIF CIC ...	1.304.172,87	9.881,30	470.000,00	948.301,78	104.247,61	10,44%	11,73%
BB IMA-B 5 RESP LIMITADA FIF CIC RENDA FIXA PREVID...	860.683,97	3.672,13	0,00	942.569,73	78.213,63	9,08%	9,51%
BB IMA-B TÍTULOS PÚBLICOS RESP LIMITADA FIF RENDA ...	1.480.433,39	22.418,54	0,00	1.570.640,31	67.788,38	4,56%	6,09%
BB FLUXO RESP LIMITADA FIF CIC RENDA FIXA SIMPLES ...	657.387,92	7.902.059,07	6.991.491,67	1.613.186,32	45.231,00	5,90%	11,26%
BB PERFIL RESP LIMITADA FIF CIC RENDA FIXA REFEREN...	107.229,47	0,00	109.822,65	0,00	2.593,18	2,42%	12,59%
Total Renda Fixa	24.165.061,66	10.334.065,64	10.301.435,92	25.780.137,04	1.582.445,66	6,54%	

Retorno dos Investimentos após as movimentações (aplicações e resgates) no ano de 2022

FUNDOS DE RENDA VARIÁVEL, ESTRUTURADOS E FUNDO IMOBILIÁRIO

Ativos Renda Variável	Saldo Anterior	Aplicações	Resgates	Saldo Atual	Retorno (R\$)	Retorno (%)	(%) Instit
BB JUROS E MOEDAS RESP LIMITADA FIF CIC MULTIMERCA...	855.182,55	9.803,65	0,00	953.027,98	88.041,78	10,25%	11,44%
BB ALOCAÇÃO RESP LIMITADA FIF MULTIMERCADO PREVIDE...	376.876,76	4.203,37	0,00	418.056,02	36.975,89	9,78%	10,93%
BB ALOCAÇÃO RESP LIMITADA FIF AÇÕES	221.097,78	0,00	0,00	229.172,89	8.075,11	3,66%	3,65%
BB GOVERNANÇA IS RESP LIMITADA FIF AÇÕES	181.252,09	0,00	0,00	185.648,66	4.396,57	2,44%	2,43%
BB SELEÇÃO FATORIAL RESP LIMITADA FIF CIC AÇÕES	543.407,44	0,00	0,00	539.305,21	-4.102,23	-0,75%	-0,75%
BB VALOR RESP LIMITADA FIF CIC AÇÕES	288.968,38	0,00	0,00	278.940,34	-10.028,04	-3,48%	-3,47%
Total Renda Variável	2.466.785,00	14.007,02	0,00	2.604.151,10	123.359,08	4,97%	

Disclaimer

Este documento (caracterizado como relatório, parecer ou análise) foi preparado para uso exclusivo do destinatário, não podendo ser reproduzido ou distribuído por este a qualquer pessoa sem expressa autorização da CRÉDITO E MERCADO CONSULTORIA DE INVESTIMENTOS.. As informações aqui contidas, tem por somente, o objetivo de prover informações e não representa, em nenhuma hipótese, uma oferta de compra e venda ou solicitação de compra e venda de qualquer valor mobiliário ou instrumento financeiro. Trata-se apenas uma OPINIÃO que reflete o momento da análise e são consubstanciadas em informações coletadas em fontes públicas e que julgamos confiáveis.

A utilização destas informações em suas tomadas de decisão e consequentes perdas e ganhos não nos torna responsáveis diretos. As informações deste documento estão em consonância com as informações sobre o(s) produto(s) mencionado(s), entretanto não substituem seus materiais oficiais, como regulamentos, prospectos de divulgação e outros exigidos legalmente.

As informações aqui contidas não representam garantia de exatidão das informações prestadas ou julgamento sobre a qualidade delas, e não devem ser consideradas como tais. É recomendada a leitura cuidadosa destes materiais, com especial atenção para as cláusulas relativas aos objetivos, aos riscos e à política de investimento do(s) produto(s).

Todas as informações podem ser obtidas com os responsáveis pela distribuição, administração, gestão ou no próprio site da CVM (Comissão de Valores Mobiliários) através do link: <https://www.gov.br/cvm/pt-br>.

Sua elaboração buscou atender os objetivos do cliente, considerando a sua situação financeira e seu perfil de investidor. A rentabilidade obtida no passado não representa garantia de rentabilidade futura e os produtos estruturados e/ou de longo prazo possuem, além da volatilidade, riscos associados à sua carteira de crédito e estruturação. Os riscos inerentes aos diversos tipos de operações com valores mobiliários de bolsa, balcão, nos mercados de liquidação futura e de derivativos, podem resultar em perdas aos investimentos realizados, bem como o inverso proporcionalmente. Todos e qualquer outro valor exibido está representado em Real (BRL) e para os cálculos, foram utilizadas observações diárias, sendo sua fonte o Sistema Quantum Axis e a CVM.

A contratação de empresa de Consultoria de Valores Mobiliários para a emissão deste documento não assegura ou sugere a existência de garantia de resultados futuros ou a isenção de risco. Cabe a Consultoria de Valores Mobiliários a prestação dos serviços de ORIENTAÇÃO, RECOMENDAÇÃO E ACONSELHAMENTO, DE FORMA PROFISSIONAL, INDEPENDENTE E INDIVIDUALIZADA, SOBRE INVESTIMENTOS NO MERCADO DE VALORES MOBILIÁRIOS, CUJA ADOÇÃO E IMPLEMENTAÇÃO SEJAM EXCLUSIVAS DO CLIENTE (Resolução CVM nº 19/2021).

Na apuração do cálculo de rentabilidade da carteira de investimentos são considerados os recursos que compõem a carteira previdenciária do RPPS, conforme sua natureza e finalidade, compreendendo aqueles vinculados ao custeio dos benefícios previdenciários, sendo excluídos, para fins de análise, os recursos destinados ao custeio de despesas administrativas, em consonância com o disposto no art. 84, inciso III, alínea "a", da Portaria MTP nº 1.467/2022.

Cabe aos Regimes Próprios de Previdência Social, independentemente da contratação de consultoria de valores mobiliários, observar e assegurar o cumprimento das normas aplicáveis à gestão e à aplicação de seus recursos, em especial aquelas estabelecidas na Resolução CMN nº 5.272/2025, que dispõe sobre os princípios, parâmetros, limites, condições e requisitos para os investimentos dos RPPS, cabendo exclusivamente aos seus órgãos competentes a deliberação, aprovação e implementação das decisões de investimento.

